






DESPESAS (EXCETO INTRA-ORÇAMENTARIAS) (VIII)	31.149.295,00	31.149.295,00	3.690.946,03	22.196.897,68	8.952.487,32	3.815.562,71	22.014.607,33	9.134.687,67	21.455.315,11	182.200,35	
DESPESAS CORRENTES	18.356.157,04	26.775.505,77	3.689.283,03	21.792.521,23	4.982.984,54	3.799.061,71	21.620.740,88	5.154.754,99	21.094.478,28	171.780,35	
PESSOAL E ENCARGOS SOCIAIS	9.473.971,13	12.380.646,29	1.529.134,26	10.602.820,15	1.777.826,14	1.529.134,28	10.602.820,15	1.777.826,14	10.585.341,46	0,00	
JUROS E ENCARGOS DA DÍVIDA	19.573,00	0,00	0,00	0,00	0,00	0,00	0,00	0,00	0,00	0,00	
OUTRAS DESPESAS CORRENTES	8.862.612,91	14.394.859,48	2.160.148,76	11.188.701,08	3.205.158,40	2.269.927,43	11.017.920,73	3.376.938,75	10.509.136,82	171.780,35	
DESPESAS DE CAPITAL	12.736.079,96	4.334.952,79	1.663,00	404.265,45	3.930.666,34	18.501,00	963.865,45	3.941.686,34	960.939,83	10.420,00	
INVESTIMENTOS	12.662.916,96	4.272.979,71	1.663,00	342.313,37	3.930.666,34	16.501,00	931.893,37	2.941.095,34	299.863,75	10.420,00	
INVERSOES FINANCEIRAS	0,00	0,00	0,00	0,00	0,00	0,00	0,00	0,00	0,00	0,00	
AMORTIZAÇÃO DA DÍVIDA	73.163,00	61.973,08	0,00	61.973,08	0,00	0,00	61.973,08	0,00	61.973,08	0,00	
RESERVA DE CONTINGENCIA	57.058,00	38.836,44	0,00	0,00	38.836,44	0,00	0,00	38.836,44	0,00	0,00	
DESPESAS INTRA-ORÇAMENTARIAS (IX)	0,00	0,00	0,00	0,00	0,00	0,00	0,00	0,00	0,00	0,00	
SUBTOTAL DAS DESPESAS (XI) = (VIII + IX)	31.149.295,00	31.149.295,00	3.690.946,03	22.196.897,68	8.952.487,32	3.815.562,71	22.014.607,33	9.134.687,67	21.455.315,11	182.200,35	
AMORTIZAÇÃO DA DIV. / REFINANCIAMENTO (XII)	0,00	0,00	0,00	0,00	0,00	0,00	0,00	0,00	0,00	0,00	
Amortização da Dívida Interna	0,00	0,00	0,00	0,00	0,00	0,00	0,00	0,00	0,00	0,00	
Dívida Mobiliária	0,00	0,00	0,00	0,00	0,00	0,00	0,00	0,00	0,00	0,00	
Outras Dívidas	0,00	0,00	0,00	0,00	0,00	0,00	0,00	0,00	0,00	0,00	
Amortização da Dívida Externa	0,00	0,00	0,00	0,00	0,00	0,00	0,00	0,00	0,00	0,00	
Dívida Mobiliária	0,00	0,00	0,00	0,00	0,00	0,00	0,00	0,00	0,00	0,00	
Outras Dívidas	0,00	0,00	0,00	0,00	0,00	0,00	0,00	0,00	0,00	0,00	
SUBTOTAL C/ REFINANCIAMENTO (XIII) = (XII + XI)	31.149.295,00	31.149.295,00	3.690.946,03	22.196.897,68	8.952.487,32	3.815.562,71	22.014.607,33	9.134.687,67	21.455.315,11	182.200,35	
SUPERÁVIT (XIII)	-	-	-	4.349.856,15	-	-	-	4.523.058,50	-	5.082.350,72	-
TOTAL (XIV) = (XIII + XIII)	31.149.295,00	31.149.295,00	3.690.946,03	26.537.665,83	-	-	3.815.562,71	26.537.665,83	-	182.200,35	
RESERVA DORPPS	0,00	0,00	0,00	-	-	-	-	-	-	-	

FONTE:

  
**José Flaviano Bento de Melo**  
 Prefeito  
 6/78.201.314-20

  
**Hildebrando Lourenço Ferreira Neto**  
 Controlador Interno  
 061.531.714-60

  
**Hugo de Souza Rodrigues**  
 Contador  
 CRC 008385/O-2 / AL

PREFEITURA MUNICIPAL DE JACARÉ DOS HOMENS  
RELATÓRIO RESUMIDO DA EXECUÇÃO ORÇAMENTÁRIA  
DEMONSTRATIVO DA EXECUÇÃO DAS DESPESAS POR FUNÇÃO/SUBFUNÇÃO  
ORGANIZAMOS FISCAL E DA SEGURIDADE SOCIAL  
JANEIRO A DEZEMBRO 2018 / BIMESTRE NOVEMBRO-DEZEMBRO


R\$ 1,00


REPO - Anexo II (LRF, Art. 52, inciso II, alínea "c")


FUNÇÃO/SUBFUNÇÃO	DOTAÇÃO INICIAL	DOTAÇÃO ATUALIZADA (a)	DESPESAS EMPENHADAS			DESPESAS LIQUIDADAS			SALDO (a - b)	Restos a Pagar Não Processados (f)
			No Bimestre	Até Bimestre (b)	% (b/total b)	No Bimestre	Até Bimestre (b)	% (b/total b)		
DESPESAS (EXCETO INTRAORÇAMENTÁRIAS) (i)	31.149.295,00	31.149.295,00	3.690.948,03	22.196.807,98	100,00	3.815.562,71	22.014.507,33	100,00	8.932.487,32	0,00
Legislação	799.290,00	800.142,23	133.410,65	800.142,23	3,00	133.361,05	800.022,23	3,63	0,00	0,00
Ações e Atividades	2.719.142,00	5.660.190,12	622.026,35	5.490.692,69	24,74	813.693,73	5.361.220,67	24,31	169.516,43	0,00
Administração	2.719.142,00	5.660.190,12	622.026,35	5.490.692,69	24,74	813.693,73	5.361.220,67	24,31	169.516,43	0,00
Administração Geral	2.719.142,00	5.660.190,12	622.026,35	5.490.692,69	24,74	813.693,73	5.361.220,67	24,31	169.516,43	0,00
Assistência Social	2.636.903,00	2.713.845,44	109.077,29	690.695,79	3,11	129.937,00	690.695,79	3,14	2.023.159,66	0,00
Administração Geral	828.326,00	749.230,74	30.645,01	235.013,34	1,06	46.247,39	235.013,34	1,07	513.277,40	0,00
Normalização e Fiscalização	24.879,00	24.879,00	0,00	0,00	0,00	0,00	0,00	0,00	24.879,00	0,00
Assistência e Cuidado ao Adolescente	666.085,00	744.240,12	34.137,73	177.925,13	0,80	34.137,73	177.925,13	0,81	566.314,99	0,00
Assistência Comunitária	1.115.513,00	1.196.435,56	43.284,55	277.747,31	1,25	49.551,66	277.747,31	1,26	918.688,27	0,00
Saúde	5.593.301,00	6.643.670,80	897.155,42	4.404.623,59	19,64	933.291,23	4.372.445,06	19,86	2.239.047,21	0,00
Administração Geral	135.000,00	66.593,23	0,00	0,00	0,00	0,00	0,00	0,00	66.593,23	0,00
Normalização e Fiscalização	31.350,00	31.350,00	0,00	0,00	0,00	0,00	0,00	0,00	31.350,00	0,00
Atenção Básica	3.857.301,00	5.017.576,38	863.309,58	4.031.091,63	18,16	899.415,39	4.002.176,99	18,18	966.484,75	0,00
Assistência Hospitalar e Ambulatorial	1.250.263,00	1.203.129,71	29.802,46	291.972,05	1,32	29.802,46	291.972,05	1,33	911.157,66	0,00
Suporte Profilático e Terapêutico	100.205,00	111.145,61	4.043,38	52.525,11	0,24	4.043,38	49.261,31	0,22	58.620,50	0,00
Vigilância Sanitária	83.723,00	83.723,00	0,00	5.050,00	0,02	0,00	5.050,00	0,02	78.673,00	0,00
Vigilância Epidemiológica	135.459,00	130.162,97	0,00	23.984,80	0,11	0,00	23.984,80	0,11	106.178,07	0,00
Educação	9.584.863,00	10.505.493,00	1.441.595,84	8.348.944,81	37,61	1.438.440,42	8.338.504,81	37,88	2.156.538,19	0,00
Alimentação e Nutrição	193.633,00	261.559,44	60.837,32	261.559,44	1,18	65.346,90	261.559,44	1,19	0,00	0,00
E ensino Fundamental	8.110.737,00	7.739.146,72	1.082.164,78	6.166.077,53	27,78	1.074.489,78	6.156.637,53	27,86	1.573.069,19	0,00
E ensino Superior	10.000,00	0,00	0,00	0,00	0,00	0,00	0,00	0,00	0,00	0,00
Educação Infantil	1.026.373,00	1.128.700,65	96.632,11	680.606,65	3,07	96.632,11	680.606,65	3,09	448.094,00	0,00
Educação de Jovens e Adultos	115.871,00	1.141.676,76	189.342,93	1.086.470,76	4,89	189.342,93	1.086.470,76	4,94	55.206,00	0,00
Educação Especial	128.249,00	234.399,43	12.618,70	154.230,43	0,69	12.618,70	154.230,43	0,70	80.169,00	0,00
Cultura	631.101,00	710.173,52	27.786,58	405.624,73	1,83	27.786,58	405.624,73	1,84	304.548,79	0,00
Administração Geral	177.732,00	222.531,06	27.786,58	164.169,73	0,74	27.786,58	164.169,73	0,75	58.361,33	0,00
Diffusão Cultural	453.369,00	487.642,46	0,00	241.455,00	1,09	0,00	241.455,00	1,10	246.187,46	0,00

Urbanismo	4.657.793,00	2.709.659,48	253.488,43	1.953.848,04	8,80	328.506,62	1.953.848,04	8,88	756.811,44	0,00
Administração Geral	2.286.713,00	2.156.239,98	253.488,43	1.953.848,04	8,80	328.506,62	1.953.848,04	8,88	202.391,94	0,00
Infraestrutura Urbana	1.996.080,00	346.057,16	0,00	0,00	0,00	0,00	0,00	0,00	346.057,16	0,00
Serviços Urbanos	675.000,00	207.362,34	0,00	0,00	0,00	0,00	0,00	0,00	207.362,34	0,00
Habitacao	1.200.000,00	725.365,35	0,00	0,00	0,00	0,00	0,00	0,00	725.365,35	0,00
Habitacao Urbana	1.200.000,00	725.365,35	0,00	0,00	0,00	0,00	0,00	0,00	725.365,35	0,00
Saneamento	1.505.000,00	349.630,20	0,00	0,00	0,00	0,00	0,00	0,00	349.630,20	0,00
Congestimento Basico Urbano	1.505.000,00	349.630,20	0,00	0,00	0,00	0,00	0,00	0,00	349.630,20	0,00
Gestao Ambiental	28.125,00	52.354,49	7.399,47	52.354,49	0,24	10.545,28	52.354,49	0,24	0,00	0,00
Contribuição Ambiental	28.125,00	52.354,49	7.399,47	52.354,49	0,24	10.545,28	52.354,49	0,24	0,00	0,00
Suporte Mar	275.212,00	54.187,46	0,00	0,00	0,00	0,00	0,00	0,00	54.187,46	0,00
Irregularizacao	131.043,00	54.187,46	0,00	0,00	0,00	0,00	0,00	0,00	54.187,46	0,00
Promoção da Produção Agropecuária	144.270,00	0,00	0,00	0,00	0,00	0,00	0,00	0,00	0,00	0,00
Energia	199.867,00	74.933,15	0,00	0,00	0,00	0,00	0,00	0,00	74.933,15	0,00
Energia Elétrica	199.867,00	74.933,15	0,00	0,00	0,00	0,00	0,00	0,00	74.933,15	0,00
Desporto e Lazer	970.913,00	60.913,00	0,00	0,00	0,00	0,00	0,00	0,00	60.913,00	0,00
Desporto Comunitario	970.913,00	60.913,00	0,00	0,00	0,00	0,00	0,00	0,00	60.913,00	0,00
Encargos Especiais	92.736,00	49.901,32	0,00	49.901,32	0,22	0,00	49.901,32	0,23	0,00	0,00
Servico da Divida Interna	92.736,00	49.901,32	0,00	49.901,32	0,22	0,00	49.901,32	0,23	0,00	0,00
Reserva	57.058,00	38.836,44	0,00	0,00	0,00	0,00	0,00	0,00	38.836,44	0,00
Reserva	57.058,00	38.836,44	0,00	0,00	0,00	0,00	0,00	0,00	38.836,44	0,00
DESPESAS (INTRA-ORÇAMENTARIAS) (III)	0,00	0,00	0,00	0,00	0,00	0,00	0,00	0,00	0,00	0,00
TOTAL (III) = (I + II)	31.149.295,00	31.149.295,00	3.690.946,03	22.196.807,68	100,00	3.815.562,71	22.014.607,33	100,00	8.952.487,32	0,00

FONTE:

  
**José Floriano Bento de Melo**  
 Prefeito  
 678.201.314-20

  
**Hildebrando Lourenço Ferreira Neto**  
 Controlador Interno  
 061.531.714-60

  
**Hugo de Souza Rodrigues**  
 Contador  
 CRC 008385/O-2 / AL


**PREFEITURA MUNICIPAL DE JACARÉ DOS HOMENS**  
**RELATÓRIO RESUMIDO DA EXECUÇÃO ORÇAMENTÁRIA**  
**DEMONSTRATIVO DA RECEITA CORRENTE LÍQUIDA**  
**ORÇAMENTOS FISCAL E DA SEGURIDADE SOCIAL**  
**JANEIRO A DEZEMBRO 2018 / BIMESTRE NOVEMBRO DEZEMBRO**


RS 1,00

RRF - Art. 53, inciso I - Anexo III

ESPECIFICAÇÃO	EVOLUÇÃO DA RECEITA REALIZADA NOS ÚLTIMOS 12 MESES												TOTAL (ÚLTIMO ATUALIZADA 12 MESES)	PREVISÃO ATUALIZADA EXERCÍCIO
	Jan/2018	Fev/2018	Mar/2018	Abr/2018	Mai/2018	Jun/2018	Jul/2018	Ago/2018	Set/2018	Out/2018	Nov/2018	Dez/2018		
<b>RECEITAS CORRENTE (I)</b>	<b>1.560.863,07</b>	<b>2.453.335,19</b>	<b>1.629.044,32</b>	<b>1.722.700,89</b>	<b>2.243.248,87</b>	<b>7.298.987,31</b>	<b>2.099.802,84</b>	<b>1.744.128,89</b>	<b>1.456.991,10</b>	<b>1.673.512,90</b>	<b>1.813.919,91</b>	<b>2.733.012,25</b>	<b>28.661.054,73</b>	<b>32.476.752,00</b>
Procedimentos Tributários	2.344,11	7.797,90	1.017,57	5.332,93	61.390,23	14.449,76	4.326,71	4.291,12	54.993,01	45.096,42	5.443,29	7.445,20	165.169,15	705.772,75
IRPJ	732,00	321,00	0,00	0,00	0,00	0,00	0,00	0,00	0,00	0,00	0,00	0,00	1.063,60	73.125,00
IRRF	1.574,14	2.225,00	1.542,57	5.332,93	6.993,14	14.449,76	4.326,72	4.291,12	54.993,01	45.096,42	5.443,29	7.445,20	109.509,29	104.272,00
ITR	0,00	220,00	0,00	0,00	0,00	0,00	0,00	0,00	0,00	0,00	0,00	0,00	220,00	11.710,00
IRRF	0,00	0,00	0,00	0,00	64.407,09	0,00	0,00	0,00	0,00	0,00	0,00	0,00	54.407,09	0,00
Outras Receitas Tributárias	0,00	0,00	0,00	0,00	0,00	0,00	0,00	0,00	0,00	0,00	0,00	0,00	0,00	0,00
Seguros de Contribuintes	0,00	0,00	0,00	0,00	0,00	0,00	0,00	0,00	0,00	0,00	0,00	0,00	0,00	0,00
Receita Patrimonial	2.709,67	2.812,98	3.502,45	3.191,02	3.563,63	5.392,24	44.987,63	33.212,70	25.156,10	28.670,15	25.794,62	25.666,22	204.657,61	66.085,00
Receita Arrecadação	0,00	0,00	0,00	0,00	0,00	0,00	0,00	0,00	0,00	0,00	0,00	0,00	0,00	0,00
Receita Industrial	0,00	0,00	0,00	0,00	0,00	0,00	0,00	0,00	0,00	0,00	0,00	0,00	0,00	0,00
Receita de Serviços	0,00	0,00	0,00	0,00	0,00	0,00	0,00	0,00	0,00	0,00	0,00	0,00	0,00	0,00
Transferências Correntes	1.595.739,29	2.416.655,49	1.597.996,30	1.714.176,94	2.178.295,01	7.238.545,21	2.339.988,49	1.700.573,02	1.432.401,72	1.578.844,33	1.182.091,70	2.526.038,72	28.117.346,22	21.919.538,00
Cota-Parte do FPM	736.728,64	965.749,36	650.326,88	681.646,55	636.791,37	733.615,31	902.691,19	671.416,25	506.392,67	575.247,40	722.579,18	1.294.518,45	9.298.863,23	8.940.778,00
Cota-Parte do ICMS	267.945,27	730.061,09	239.010,50	230.809,26	246.329,56	199.994,85	282.253,82	190.051,09	241.079,54	261.748,90	268.990,00	280.488,01	2.665.504,98	1.687.874,00
Cota-Parte do IPVA	2.854,04	6.316,43	0.125,96	8.423,52	10.238,49	14.286,03	10.719,10	6.142,85	11.931,48	4.658,14	3.052,82	1.186,44	88.026,20	59.474,00
Cota-Parte do ITR	0,00	0,00	0,00	214,09	0,00	430,25	0,00	586,56	369,45	939,61	19,50	44,10	2.610,56	2.398,00
Transferências da LC 87/1996	989,97	999,97	989,97	989,97	989,97	989,97	989,97	989,97	989,97	989,97	989,97	989,97	11.879,64	8.953,00
Transferências da LC 61/1988	877,23	934,28	670,86	721,89	778,10	765,73	693,48	773,41	696,69	826,81	740,36	765,75	9.164,59	1.520,00
Transferências do FUNDEF	462.484,11	1.001.183,83	522.545,23	436.146,65	644.032,22	547.439,95	475.008,41	525.560,51	456.642,76	489.501,63	555.525,15	627.136,45	6.954.308,20	6.089.388,00
Outras Transferências Correntes	1111.720,03	203.520,53	175.226,81	355.224,81	229.135,30	5.691.072,22	696.732,52	302.042,28	214.528,16	234.534,67	230.083,74	350.939,55	8.754.261,82	5.228.662,00
Outras Receitas Correntes	0,00	0,00	0,00	0,00	0,00	0,00	0,00	0,00	0,00	0,00	0,00	0,00	0,00	0,00
DEDUÇÕES (II)	202.306,95	242.380,15	180.024,78	184.561,05	219.025,44	200.096,55	165.373,56	175.793,97	151.655,15	168.881,50	199.276,30	233.653,50	2.322.948,90	2.025.528,00
Contrib. para o Plano de Previdência do Servidor	0,00	0,00	0,00	0,00	0,00	0,00	0,00	0,00	0,00	0,00	0,00	0,00	0,00	0,00
Compensação Financ. entre Regimes Previdenciais	0,00	0,00	0,00	0,00	0,00	0,00	0,00	0,00	0,00	0,00	0,00	0,00	0,00	0,00
Dedução de Receita para a Formação do FUNDEF	202.306,95	242.380,15	180.024,78	184.561,05	219.025,44	200.096,55	165.373,56	175.793,97	151.655,15	168.881,50	199.276,30	233.653,50	2.322.948,90	2.025.528,00
<b>RECEITA CORRENTE LÍQUIDA (III) = (I - II)</b>	<b>1.388.385,12</b>	<b>2.179.845,02</b>	<b>1.423.019,54</b>	<b>1.538.139,84</b>	<b>2.024.223,43</b>	<b>7.098.380,86</b>	<b>2.243.929,28</b>	<b>1.568.342,89</b>	<b>1.316.406,30</b>	<b>1.484.031,40</b>	<b>1.614.043,61</b>	<b>2.489.358,75</b>	<b>26.338.105,83</b>	<b>20.395.224,00</b>

FONTE:

  
José Floriano Bento de Melo  
Prefeito  
678.201.314-20

  
Hildebrando Lourenço Ferreira Neto  
Controlador Interno  
061.531.714-60

  
Hugo de Sousa Rodrigues  
Contador  
CRC 008365/O-2 / AL



DESPESAS	DOTAÇÃO INICIAL	DOTAÇÃO ATUALIZADA	DESPESAS EMPENHADAS			DESPESAS LIQUIDADAS		INSCRITAS EM RESTOS A PAGAR	
			Até o Bimestre 2013	Até o Bimestre 2012	Até o Bimestre 2013	Até o Bimestre 2012	Até o Bimestre 2013	Até o Bimestre 2012	
DESPESAS PREVIDENCIÁRIAS - RPPS (EXCETO INTRA-ORÇAMENTÁRIAS) (IV)	0,00	0,00	0,00	0,00	0,00	0,00	0,00	0,00	
ADMINISTRAÇÃO	0,00	0,00	0,00	0,00	0,00	0,00	0,00	0,00	
Despesas Correntes	0,00	0,00	0,00	0,00	0,00	0,00	0,00	0,00	
Despesas de Capital	0,00	0,00	0,00	0,00	0,00	0,00	0,00	0,00	
PREVIDÊNCIA:	0,00	0,00	0,00	0,00	0,00	0,00	0,00	0,00	
Pessoal Civil	0,00	0,00	0,00	0,00	0,00	0,00	0,00	0,00	
Aposentadorias	0,00	0,00	0,00	0,00	0,00	0,00	0,00	0,00	
Pensões	0,00	0,00	0,00	0,00	0,00	0,00	0,00	0,00	
Outros Benefícios Previdenciários	0,00	0,00	0,00	0,00	0,00	0,00	0,00	0,00	
Pessoal Militar	0,00	0,00	0,00	0,00	0,00	0,00	0,00	0,00	
Reformas	0,00	0,00	0,00	0,00	0,00	0,00	0,00	0,00	
Pensões	0,00	0,00	0,00	0,00	0,00	0,00	0,00	0,00	
Outros Benefícios Previdenciários	0,00	0,00	0,00	0,00	0,00	0,00	0,00	0,00	
Outras Despesas Previdenciárias	0,00	0,00	0,00	0,00	0,00	0,00	0,00	0,00	
Compensação Previdenciária do RPPS para o RGPS	0,00	0,00	0,00	0,00	0,00	0,00	0,00	0,00	
Demais Despesas Previdenciárias	0,00	0,00	0,00	0,00	0,00	0,00	0,00	0,00	
DESPESAS PREVIDENCIÁRIAS - RPPS (INTRA-ORÇAMENTÁRIAS) (V)	0,00	0,00	0,00	0,00	0,00	0,00	0,00	0,00	
TOTAL DAS DESPESAS PREVIDENCIÁRIAS - RPPS (VI) = (IV) + (V)	0,00	0,00	0,00	0,00	0,00	0,00	0,00	0,00	
RESULTADO PREVIDENCIÁRIO (VII) = (III - IV)		0,00		0,00		0,00		0,00	

**APORTES DE RECURSOS PARA O REGIME PRÓPRIO DE PREVIDÊNCIA DO SERVIDOR**

TOTAL DOS APORTES PARA O RPPS	PREVISÃO INICIAL	PREVISÃO ATUALIZADA	RECEITAS REALIZADAS	
			No Bimestre	Até o Bimestre 2012
Plano Financeiro	0,00	0,00	0,00	0,00
Recursos para Cobertura de Insuficiências Financeiras	0,00	0,00	0,00	0,00
Recursos para Formação de Reservas	0,00	0,00	0,00	0,00
Outros Aportes para o RPPS	0,00	0,00	0,00	0,00
Plano Previdenciário	0,00	0,00	0,00	0,00
Recursos para Cobertura de Déficit Financeiro	0,00	0,00	0,00	0,00
Recursos para Cobertura de Déficit Atuarial	0,00	0,00	0,00	0,00





TOTAL DAS RECEITAS PREVIDENCIÁRIAS INTRA-ORÇAMENTÁRIAS (X) = (VIII) + (IX)

0,00

0,00

0,00

0,00

0,00

**DESPESAS INTRA-ORÇAMENTÁRIAS - RPPS**

	DOTAÇÃO INICIAL	DOTAÇÃO ATUALIZADA	DESPESAS EMPENHADAS		DESPESAS LIQUIDADAS		INSCRITAS EM RESTOS A PAGAR	
			Até o Bimestre 2013	Até o Bimestre 2012	Até o Bimestre 2013	Até o Bimestre 2012	Até o Bimestre 2013	Até o Bimestre 2012
ADMINISTRAÇÃO (XII)	0,00	0,00	0,00	0,00	0,00	0,00	0,00	0,00
Despesas Correntes	0,00	0,00	0,00	0,00	0,00	0,00	0,00	0,00
Despesas de Capital	0,00	0,00	0,00	0,00	0,00	0,00	0,00	0,00
<b>TOTAL DAS DESPESAS PREVIDENCIÁRIAS INTRA-ORÇAMENTÁRIAS (XIII) = (XII)</b>	<b>0,00</b>	<b>0,00</b>	<b>0,00</b>	<b>0,00</b>	<b>0,00</b>	<b>0,00</b>	<b>0,00</b>	<b>0,00</b>

Fonte:



José Luciano Bento de Melo  
Prefeito  
678.201.314-20



Hildebrando Lourenço Ferreira Neto  
Controlador Interno  
061.531.714-60



Hugo de Souza Rodrigues  
Contador  
CRC 008385/O-2/AL

PREFEITURA MUNICIPAL DE JACARÉ DOS HOMENS  
RELATÓRIO RESUMIDO DA EXECUÇÃO ORÇAMENTÁRIA  
**DEMONSTRATIVO DOS RESULTADOS PRIMÁRIO E NOMINAL**  
ORÇAMENTOS FISCAL E DA SEGURIDADE SOCIAL  
JANEIRO A DEZEMBRO 2018 / BIMESTRE NOVEMBRO-DEZEMBRO

RREO - ANEXO 6 (LRF, art. 53, inciso III)

ACIMA DA LINHA

R\$ 1,00

RECEITAS PRIMÁRIAS	PREVISÃO ATUALIZADA	Até o Bimestre/	
		RECEITAS REALIZADAS (a)	
RECEITAS CORRENTES (I)	20.396.224,00	26.338.105,83	
Impostos, Taxas e Contribuições de Melhoria	306.228,00	165.189,18	
IP/TU	73.125,00	1.053,00	
ISS	104.273,00	109.509,09	
ITBI	11.715,00	220,00	
IRRF	97.227,00	54.407,09	
Outros Impostos, Taxas e Contribuições de Melhoria	19.888,00	0,00	
Contribuições	129.881,00	173.861,72	
Receita Patrimonial	66.085,00	204.557,61	
Aplicações Financeiras (II)	66.085,00	204.557,61	
Outras Receitas Patrimoniais	0,00	0,00	
Transferências Correntes:	19.893.030,00	25.794.397,32	
Cota-Parte do FPM	7.167.296,00	7.589.955,76	
Cota-Parte do ICMS	1.350.299,00	2.365.026,52	
Cota-Parte do IPVA	47.579,00	71.221,01	
Cota-Parte do ITR	1.917,00	2.088,49	
Transferências da LC 87/1996	7.170,00	9.503,76	
Transferências da LC nº 61/1989	1.216,00	7.331,76	
Transferências do FUNDEB	6.089.388,00	6.954.308,20	
Outras Transferências Correntes	5.228.165,00	8.794.961,82	
Demais Receitas Correntes	0,00	0,00	
Outras Receitas Financeiras (III)	0,00	0,00	
Receitas Correntes Resilantes	0,00	0,00	
RECEITAS DE CAPITAL (V)	20.329.139,00	26.133.448,22	
RECEITAS DE CAPITAL (V)	10.754.071,00	199.560,00	
Operações de Crédito (VI)	0,00	0,00	
Amortização de Empréstimos (VII)	0,00	0,00	
Alienação de Bens	0,00	0,00	

Receitas de Alienação de Investimentos Temporários (VIII)									0,00
Receitas de Alienação de Investimentos Permanentes (IX)									0,00
Outras Alienações de Bens									0,00
Transferências de Capital									10.754.071,00
Convênios									7.633.415,00
Outras Transferências de Capital									3.120.656,00
Outras Receitas de Capital									0,00
Outras Receitas de Capital Não Primárias (X)									0,00
Outras Receitas de Capital Primárias									0,00
RECEITAS PRIMÁRIAS DE CAPITAL (XI) = (V - VI - VII - VIII - IX - X)									10.754.071,00
RECEITA PRIMÁRIA TOTAL (XII) = (IV + XI)									31.083.210,00

Até o Bimestre/

DESPESAS PRIMÁRIAS	DOTAÇÃO ATUALIZADA	DESPESAS EMPENHADAS	DESPESAS LIQUIDADAS	DESPESAS PAGAS (a)	RESTOS A PAGAR PROCESSADOS PAGOS (b)	RESTOS A PAGAR NÃO PROCESSADOS		
						LIQUIDADOS	PAGOS	(c)
DESPESAS CORRENTES (XIII)	26.775.505,77	21.792.521,23	21.620.740,88	21.094.478,28	154.893,74	95.267,63	95.267,63	95.267,63
Pessoal e Encargos Sociais	12.380.646,29	10.602.820,15	10.602.820,15	10.565.341,46	14.051,04	0,00	0,00	0,00
Juros e Encargos da Dívida (XIV)	0,00	0,00	0,00	0,00	0,00	0,00	0,00	0,00
Outras Despesas Correntes	14.394.859,48	11.189.701,08	11.017.920,73	10.529.136,82	140.842,70	95.267,63	95.267,63	95.267,63
DESPESAS PRIMÁRIAS CORRENTES (XV) = (XIII - XIV)	26.775.505,77	21.792.521,23	21.620.740,88	21.094.478,28	154.893,74	95.267,63	95.267,63	95.267,63
DESPESAS DE CAPITAL (XVI)	4.334.952,79	404.286,45	393.866,45	360.836,83	7.441,18	9.900,00	9.900,00	9.900,00
Investimentos	4.272.979,71	342.313,37	331.893,37	298.863,75	7.441,18	9.900,00	9.900,00	9.900,00
Inversões Financeiras	0,00	0,00	0,00	0,00	0,00	0,00	0,00	0,00
Concessão de Empréstimos e Financiamentos (XVII)	0,00	0,00	0,00	0,00	0,00	0,00	0,00	0,00
Aquisição de Título de Capital já Integralizado (XVIII)	0,00	0,00	0,00	0,00	0,00	0,00	0,00	0,00
Aquisição de Título de Crédito (XIX)	0,00	0,00	0,00	0,00	0,00	0,00	0,00	0,00
Demais Inversões Financeiras	0,00	0,00	0,00	0,00	0,00	0,00	0,00	0,00
Amortização da Dívida (XX)	61.973,08	61.973,08	61.973,08	61.973,08	0,00	0,00	0,00	0,00
DESPESAS PRIMÁRIAS DE CAPITAL (XXI) = (XVI - XVII - XVIII - XIX - XX)	4.272.979,71	342.313,37	331.893,37	298.863,75	7.441,18	9.900,00	9.900,00	9.900,00
RESERVA DE CONTINGÊNCIA (XXII)	38.836,44	-	-	-	-	-	-	-
DESPESA PRIMÁRIA TOTAL (XXIII) = (XV + XXI + XXII)	31.087.321,92	22.134.834,60	21.952.634,25	21.393.342,03	162.334,92	105.167,63	105.167,63	105.167,63

RESULTADO PRIMÁRIO - Acima da Linha (XXIV) = [XIIa - (XXIIIa + XXIIIb + XXIIIc)]

4.672.163,64

**META FISCAL PARA O RESULTADO PRIMÁRIO**

**VALOR CORRENTE**

Meta fixada no Anexo de Metas Fiscais da LDO para o exercício de referência

0,00

**JUROS NOMINAIS**

Até o Bimestre/

VALOR INSCRITO

JUROS E ENCARGOS ATIVOS (XXV)

0,00

JUROS E ENCARGOS PASSIVOS (XXVI)

0,00

**RESULTADO NOMINAL - Acima da Linha (XXVII) = XXIV + (XXV - XXVI)**

**META FISCAL PARA O RESULTADO NOMINAL**

**VALOR CORRENTE**

Meta fixada no Anexo de Metas Fiscais da LDO para o exercício de referência

0,00

RS 1,00

**ABAIXO DA LINHA**

**CÁLCULO DO RESULTADO NOMINAL**

**SALDO**

Em 31/Dez/

Até o Bimestre/ (c)

DÍVIDA CONSOLIDADA (XXVIII)

772.443,71

837.949,01

DEDUÇÕES (XXIX)

724.370,31

6.574.478,30

Disponibilidade de Caixa

571.540,92

6.412.981,19

Disponibilidade de Caixa Bruta

945.857,90

6.600.603,25

(-) Restos a Pagar Processados (XXX)

374.316,98

187.622,06

Demais Haveres Financeiros

152.829,39

161.497,11

DÍVIDA CONSOLIDADA LÍQUIDA (XXXI) = (XXVIII - XXIX)

48.073,40

-5.736.529,29

**RESULTADO NOMINAL - Abaixo da Linha (XXXII) = (XXXIa - XXXIb)**

5.784.602,69

**AJUSTE METODOLÓGICO**

Até o Bimestre/

VARIAÇÃO SALDO RPP = (XXXIII) = (XXXa - XXXb)

-186.694,92

RECEITA DE ALIENAÇÃO DE INVESTIMENTOS PERMANENTES (IX)

0,00

PASSIVOS RECONHECIDOS NA DC (XXXIV)

4.267.312,94

OUTROS AJUSTES (XXXV)

0,00

**RESULTADO NOMINAL AJUSTADO - Abaixo da Linha (XXXVI) = (XXXII - XXXIII - IX + XXXIV + XXXV)**

10.238.610,55

**RESULTADO PRIMÁRIO - Abaixo da Linha (XXXVII) = XXXVI - (XXV - XXVI)**

10.238.610,55


**INFORMAÇÕES ADICIONAIS**


**PREVISÃO ORÇAMENTÁRIA**


SALDO DE EXERCÍCIOS ANTERIORES  
Recursos Arrecadados em Exercícios Anteriores - RPPS  
Superávit Financeiro Utilizado para Abertura e Reabertura de Créditos Adicionais  
RESERVA ORÇAMENTÁRIA DO RPPS

0,00  
0,00  
0,00  
0,00

FONTE:

  
José Flávio Bento de Melo  
Prefeito  
678.201.314-20

  
Hildebrando Lourenço Ferreira Neto  
Controlador Interno  
061.531.714-60

  
Hugo de Souza Rodrigues  
Controlador  
CRC 008385/O-2 / AL


PREFEITURA MUNICIPAL DE JACARÉ DOS HOMENS  
 RELATÓRIO RESUMIDO DA EXECUÇÃO ORÇAMENTÁRIA  
 DEMONSTRATIVO DOS RESTOS A PAGAR POR PODER E ÓRGÃO  
 ORÇAMENTOS FISCAL E DA SEGURIDADE SOCIAL  
 JANEIRO A DEZEMBRO 2018 / BIMESTRE NOVENBRO-DEZEMBRO


RP/EO - Anexo 7 (LRF, art. 53, inciso V)


R\$ 1,00

PODER/ÓRGÃO	RESTOS A PAGAR PROCESSADOS					RESTOS A PAGAR NÃO PROCESSADOS				
	Inscritos		Cancelados	Pagos	A pagar	Inscritos		Cancelados	Pagos	A pagar
	Em Exercícios Anteriores	Em 31 de Dezembro de 2017				Em Exercícios Anteriores	Em 31 de Dezembro de 2017			
RESTOS A PAGAR (EXCETO INTRA_ORÇAMENTÁRIOS) (I)	166.938,98	183.018,00	0,00	162.334,92	187.622,06	30.249,94	110.136,41	0,00	105.167,63	35.218,72
EXECUTIVO	166.938,98	183.018,00	0,00	162.334,92	187.622,06	30.249,94	110.136,41	0,00	105.167,63	35.218,72
LEGISLATIVO	0,00	0,00	0,00	0,00	0,00	0,00	0,00	0,00	0,00	0,00
JUDICIÁRIO	0,00	0,00	0,00	0,00	0,00	0,00	0,00	0,00	0,00	0,00
MINISTÉRIO PÚBLICO	0,00	0,00	0,00	0,00	0,00	0,00	0,00	0,00	0,00	0,00
RESTOS A PAGAR (INTRA-ORÇAMENTÁRIOS) (II)	0,00	0,00	0,00	0,00	0,00	0,00	0,00	0,00	0,00	0,00
TOTAL (III) = (I + II)	166.938,98	183.018,00	0,00	162.334,92	187.622,06	30.249,94	110.136,41	0,00	105.167,63	35.218,72

FONTE:

  
**José Floriano Bento de Melo**  
 Prefeito  
 678.201.314-20

  
**Hildebrando Lourenço Ferreira Neto**  
 Controlador Interno  
 061.531.714-60

  
**Hugo de Souza Rodrigues**  
 Contador  
 CRC 008385/O-2 / AL

MUNICÍPIO DE JACAREÍ DOS HOMENS  
 RELATÓRIO RESUMIDO DA EXECUÇÃO ORÇAMENTÁRIA  
 RECEITAS E DESPESAS COM MANUTENÇÃO E DESENVOLVIMENTO DO ENSINO - ANO  
 ORÇAMENTOS FISCAL E DA SEGURIDADE SOCIAL  
 JANEIRO a DEZEMBRO de 2018 Bimestre NOVENO-DEZEMBRO

83.100

RREO - ANEXO 8 (LDB art. 72)	RECEITAS DO ENSINO		RECEITAS REALIZADAS		%
	PREVISÃO INICIAL	PREVISÃO ATUALIZADA (a)	Até o Bimestre (b)	(c) = (b) x 100	
<b>1- RECEITA DE IMPOSTOS</b>	286.340,00	286.340,00	108.189,38	37,78%	
1.1 - Receita Resultante do Imposto sobre a Propriedade Predial e Territorial Urbana - IPTU	73.128,00	73.128,00	1.003,00	1,44%	
1.1.1 - IPTU	57.925,00	57.925,00	1.003,00	1,82%	
1.1.2 - Multas, Juros de Mora, Dívida Ativa e Outros Encargos do IPTU	15.203,00	15.203,00	0,00	0,00%	
1.2 - Receita Resultante do Imposto sobre Transmissão Inter Vivos - ITBI	11.715,00	11.715,00	220,00	1,88%	
1.2.1 - ITBI	11.715,00	11.715,00	220,00	1,88%	
1.2.2 - Multas, Juros de Mora, Dívida Ativa e Outros Encargos do ITBI	0,00	0,00	0,00	0,00%	
1.3 - Receita Resultante do Imposto sobre Serviços de Qualquer Natureza - ISS	104.273,00	104.273,00	109.506,09	105,02%	
1.3.1 - ISS	104.273,00	104.273,00	109.506,09	105,02%	
1.3.2 - Multas, Juros de Mora, Dívida Ativa e Outros Encargos do ISS	0,00	0,00	0,00	0,00%	
1.4 - Receita Resultante do Imposto de Renda Retido na Fonte - IRRF	97.227,00	97.227,00	54.402,98	55,96%	
1.5 - Receita Resultante do Imposto Territorial Rural - ITR (CF art. 63, 3º inciso III)	0,00	0,00	0,00	0,00%	
1.5.1 - ITR	0,00	0,00	0,00	0,00%	
1.5.2 - Multas, Juros de Mora, Dívida Ativa e Outros Encargos do ITR	0,00	0,00	0,00	0,00%	
<b>2- RECEITAS DE TRANSFERÊNCIAS CONSTITUCIONAIS E LEGAIS</b>	10.801.006,00	10.801.006,00	12.369.076,20	116,67%	
2.1 - Cota-Parte FPM	8.840.778,00	8.840.778,00	8.299.803,23	95,13%	
2.1.1 - Parcela referente a CF art. 159, I, alínea b	8.840.778,00	8.840.778,00	8.548.888,69	96,71%	
2.1.2 - Parcela referente a CF art. 159, I, alínea d	0,00	0,00	379.728,63	4,30%	
2.1.3 - Parcela referente a CF art. 159, I, alínea e	0,00	0,00	370.478,61	4,22%	
2.2 - Cota-Parte ICMS	1.987.874,00	1.987.874,00	2.585.501,98	129,54%	
2.3 - ICMS Desoneração - L. C. nº 87/1995	8.983,00	8.983,00	11.879,64	132,14%	
2.4 - Cota-Parte PIS-Confiança	1.520,00	1.520,00	9.164,89	602,95%	
2.5 - Cota-Parte TRF	2.386,60	2.386,60	2.970,56	124,46%	
2.6 - Cota-Parte PVA	59.474,00	59.474,00	89.028,20	149,69%	
2.7 - Cota-Parte DF-Curo	0,00	0,00	0,00	0,00%	
<b>3- TOTAL DA RECEITA DE IMPOSTOS (1 + 2)</b>	<b>10.887.346,00</b>	<b>10.887.346,00</b>	<b>12.533.265,38</b>	<b>115,12%</b>	
<b>RECEITAS ADICIONAIS PARA FINANCIAMENTO DO ENSINO</b>	<b>PREVISÃO INICIAL</b>	<b>PREVISÃO ATUALIZADA (a)</b>	<b>Até o Bimestre (b)</b>	<b>% (c) = (b) x 100</b>	
<b>4- RECEITA DA APLICAÇÃO FINANCEIRA DE OUTROS RECURSOS DE IMPOSTOS VINCULADOS AO ENSINO</b>	0,00	0,00	205,02	0,00%	
<b>5- RECEITA DE TRANSFERÊNCIAS DO FUNDE</b>	488.980,00	488.980,00	573.505,28	117,29%	
5.1 - Transferências de Salário-Educação	165.368,00	165.368,00	172.547,18	104,34%	
5.2 - Transferências Diretas - FUNDE	16.000,00	16.000,00	0,00	0,00%	
5.3 - Transferências Diretas - FUNDE	183.633,00	183.633,00	256.893,60	139,87%	
5.4 - Transferências Diretas - FUNDE	74.487,00	74.487,00	87.314,27	117,22%	
5.5 - Outras Transferências do FUNDE	39.401,00	39.401,00	54.869,20	139,24%	
5.6 - Aplicação Financeira dos Recursos do FUNDE	0,00	0,00	1.880,63	0,01%	
5.7 - Aplicação Financeira dos Recursos do FUNDE	274.956,00	274.956,00	19,42	0,00%	
6- RECEITA DE TRANSFERÊNCIAS DE CONVÊNIOS	274.956,00	274.956,00	0,00	0,00%	
6.1 - Transferências de Convênios	0,00	0,00	19,42	0,00%	
6.2 - Aplicação Financeira dos Recursos de Convênios	0,00	0,00	0,00	0,00%	
7- RECEITA DE OPERAÇÕES DE CRÉDITO	0,00	0,00	0,00	0,00%	
8- OUTRAS RECEITAS PARA FINANCIAMENTO DO ENSINO	2.185.658,00	2.185.658,00	0,00	0,00%	
<b>9- TOTAL DAS RECEITAS ADICIONAIS PARA FINANCIAMENTO DO ENSINO (4 + 5 + 6 + 7 + 8)</b>	<b>2.849.592,00</b>	<b>2.849.592,00</b>	<b>573.229,72</b>	<b>19,45%</b>	
<b>RECEITAS DO FUNDEB</b>	<b>PREVISÃO INICIAL</b>	<b>PREVISÃO ATUALIZADA (a)</b>	<b>Até o Bimestre (b)</b>	<b>% (c) = (b) x 100</b>	
10- RECEITAS DESTINADAS AO FUNDEB	2.025.528,00	2.025.528,00	2.322.948,90	114,68%	
10.1 - Cota-Parte FPM Destinada ao FUNDEB - (20% de 2.1.1)	1.673.482,00	1.673.482,00	1.709.937,47	102,18%	
10.2 - Cota-Parte ICMS Destinada ao FUNDEB - (20% de 2.2)	337.575,00	337.575,00	550.473,46	174,92%	



10.3- ICMS-Desoneração Destinada ao FUNDIB - (20% de 2,4)	1.723,00	1.723,00	2.375,88	432,51
10.4- Contribuição Provisória Destinada ao FUNDIB - (20% de 2,4)	304,00	304,00	1.832,83	692,50
10.5- Contribuição IR ou ITR Arrecadação Destinada ao FUNDIB - (20% de 1,5 + 2,5)	470,00	470,00	522,07	108,99
10.6- Contribuição PVA Destinada ao FUNDIB - (20% de 2,5)	11.895,00	11.895,00	17.805,19	440,50
11- RECEITAS RECEBIDAS DO FUNDIB	6.089.388,00	6.089.388,00	6.994.275,27	114,37
11.1- Transferências de Recursos do FUNDIB	4.380.409,00	4.380.409,00	5.692.538,16	79,88
11.2- Complementação de União do FUNDIB	1.708.979,00	1.708.979,00	1.281.770,04	129,87
11.3- Receita de Aplicação Financeira em Benefício do FUNDIB	0,00	0,00	9.957,07	0,00
12- RESULTADO LIQUIDO DAS TRANSFERÊNCIAS DO FUNDIB (11.1 + 10)	2.354.881,00	2.354.881,00	3.369.589,26	143,04
DESPESAS DO FUNDIB				
DEDOTAÇÃO INICIAL				
ATUALIZADA	(d)			
DESPESAS EMPENHADAS				
Até o Bimestre	(e)			
%	(f) = (e/d) x 100			
DESPESAS LIQUIDADAS				
Até o Bimestre	(g)			
%	(h) = (g/d) x 100			
VALOR				
13- PAGAMENTO DOS PREFERENCIAIS DO MUNICÍPIO	3.025.550,00	3.025.550,00	4.704.520,00	78,37
13.1- Com Educação Infantil	502.175,00	1.070.540,65	630,56	63,56
13.2- Com Ensino Fundamental	3.323.382,00	5.050.103,35	4.024.013,24	79,06
14- OUTRAS DESPESAS	0,00	3.454.642,16	2.258.692,57	64,83
14.1- Com Educação Infantil	0,00	115.118,00	0,00	0,00
14.2- Com Ensino Fundamental	0,00	3.339.524,16	2.258.692,57	67,05
15- TOTAL DAS DESPESAS DO FUNDIB (13 + 14)	3.025.550,00	8.844.755,16	6.963.212,57	72,20
VALOR				
16- RESTOS A PAGAR INSORTOS NO EXERCÍCIO SEM DISPONIBILIDADE FINANCEIRA DE RECURSOS DO FUNDIB				
16.1- FUNDIB 60%				
16.2- FUNDIB 40%				
17- DESPESAS CUSTEADAS COM O SUPERÁVIT FINANCEIRO DO EXERCÍCIO ANTERIOR DO FUNDIB				
17.1- FUNDIB 60%				
17.2- FUNDIB 40%				
18- TOTAL DAS DEDUÇÕES CONSIDERÁVEIS PARA FINS DE LIMITE DO FUNDIB (16 + 17)				
VALOR				
19- TOTAL DAS DESPESAS DO FUNDIB PARA FINS DE LIMITE (15-18)				
19.1- Mínimo de 60% do FUNDIB na Remuneração de Magistério (13-16.1 + 17-1)/(11) x 100%				57,55
19.2- Máximo de 40% em Despesa com MDE que não Remuneração de Magistério (14-16.2 + 17.2)/(11) x 100%				32,43
19.3- Máximo de 5% não Aplicado no Exercício (19.1 + 19.2) %				0,02
20- RECURSOS RECEBIDOS DO FUNDIB EM 2017 QUE NÃO FORAM UTILIZADOS				
21- DESPESAS CUSTEADAS COM O SALDO DO BILANÇO ATÉ O 1º TRIMESTRE DE 2017				
MAUTENÇÃO E DESENVOLVIMENTO DO ENSINO - DESPESAS CUSTEADAS COM A RECEITA RESULTANTE DE IMPOSTOS E RECURSOS DO FUNDIB				
DESPESAS COM AÇÕES TÍPICAS DE MDE				
DEDOTAÇÃO INICIAL				
ATUALIZADA	(d)			
DESPESAS EMPENHADAS				
Até o Bimestre	(e)			
%	(f) = (e/d) x 100			
DESPESAS LIQUIDADAS				
Até o Bimestre	(g)			
%	(h) = (g/d) x 100			
VALOR				
22- EDUCAÇÃO INFANTIL	0,00	1.165.525,65	686.006,65	57,38
22.1 - Creche	0,00	363.869,49	269.218,49	73,89
22.1.1 - Despesas Cateadas com Recursos do FUNDIB	0,00	363.869,49	269.218,49	73,89
22.1.2 - Despesas Cateadas com Outros Recursos de Inpostos	0,00	0,00	0,00	0,00
22.2 - Pré-escola	0,00	822.066,16	411.388,16	50,04
22.2.1 - Despesas Cateadas com Recursos do FUNDIB	0,00	822.066,16	411.388,16	50,04
22.2.2 - Despesas Cateadas com Outros Recursos de Inpostos	0,00	0,00	0,00	0,00
23- ENSINO FUNDAMENTAL	3.323.382,00	9.429.671,43	7.092.052,53	75,21
23.1 - Despesas Cateadas com Recursos do FUNDIB	0,00	8.458.693,53	6.282.705,92	74,27
23.2 - Despesas Cateadas com Outros Recursos de Inpostos	3.323.382,00	970.977,90	809.346,61	83,37
24- ENSINO MÉDIO	0,00	0,00	0,00	0,00
25- ENSINO SUPERIOR	0,00	0,00	0,00	0,00
26- ENSINO PROFISSIONAL NÃO INTEGRADO AO ENSINO REGULAR	0,00	0,00	0,00	0,00
27- OUTRAS	0,00	0,00	0,00	0,00
28- TOTAL DAS DESPESAS COM AÇÕES TÍPICAS DE MDE (22 + 23 + 24 + 25 + 26 + 27)	3.323.382,00	16.615.592,08	7.772.589,16	73,22
DEDUÇÕES CONSIDERÁVEIS PARA FINS DE LIMITE CONSTITUCIONAL DE APLICAÇÃO MÍNIMA EM MDE				
VALOR				
29- RESULTADO LIQUIDO DAS TRANSFERÊNCIAS DO FUNDIB (12)				
30- DESPESAS CUSTEADAS COM A COMPLEMENTAÇÃO DO FUNDIB NO EXERCÍCIO				
30- DESPESAS CUSTEADAS COM O SUPERÁVIT FINANCEIRO DO EXERCÍCIO ANTERIOR DO FUNDIB				
31- DESPESAS CUSTEADAS COM O SUPERÁVIT FINANCEIRO DO EXERCÍCIO ANTERIOR DE OUTROS RECURSOS DE IMPOSTOS				
32- RESTOS A PAGAR INSORTOS NO EXERCÍCIO SEM DISPONIBILIDADE FINANCEIRA DE REC. DE IMPOSTOS VINC. AO ENSINO				
33- GANH. EXERCÍCIO ANTERIOR DISPONIBILIDADE FINANCEIRA DE REC. VINC. AO ENSINO VINCULADOS AO ENSINO (45)				
VALOR				
3.369.589,26				
1.281.770,04				
0,00				
0,00				
0,00				



PREFEITURA MUNICIPAL DE JACARÉ DOS HOMENS  
RELATÓRIO RESUMIDO DA EXECUÇÃO ORÇAMENTÁRIA  
DEMONSTRATIVO DAS RECEITAS DE OPERAÇÕES DE CRÉDITO E DESPESAS DE CAPITAL  
ORÇAMENTOS FISCAL E DA SEGURIDADE SOCIAL  
JANEIRO A DEZEMBRO 2018 / BIMESTRE NOVENBRRO-DEZEMBRO

RREO - ANEXO 9 (LRF, art.53, § 1º, inciso I)


R\$ 1,00


RECEITAS	PREVISÃO ATUALIZADA (a)	RECEITAS REALIZADAS Até o Bimestre (b)		SALDO A REALIZAR (c) = (a - b)
RECEITAS DE OPERAÇÕES DE CREDITO (I)	0,00		0,00	0,00


DESPESAS	DOTAÇÃO ATUALIZADA (d)	DESPESAS REALIZADAS Até o Bimestre		SALDO A EXECUTAR (g) = (d) - (e + f)
		LIQUIDADAS (e)	INSCRITAS EM RESTOS A PAGAR NÃO PROCESSADOS (f)	
DESPESAS DE CAPITAL	4.334.952,79	393.866,45	10.420,00	3.930.666,34
(-) Incentivos Fiscais a Contribuinte	0,00	0,00	0,00	0,00
(-) Incentivos Fiscais a Contribuinte por Instituições Financeiras	0,00	0,00	0,00	0,00
DESPESA DE CAPITAL LÍQUIDA (II)	4.334.952,79	393.866,45	10.420,00	3.930.666,34

RESULTADO PARA APURAÇÃO DA REGRA DE OURO (III) = (I - II)				
	(a) - (d)	(b) - (e + f)	(c - g)	
	-4.334.952,79	-404.286,45	-3.930.666,34	

FONTE:

  
José Florentino Bento de Melo  
Prefeito  
578.201.314-20

  
Hildebrando Lourenço Ferreira Neto  
Controlador Interno  
061.531.714-60

  
Hugo de Souza Rodrigues  
Controlador  
CRC 008385/O-2 / AL

PREFEITURA MUNICIPAL DE JACARÉ DOS HOMENS  
RELATÓRIO RESUMIDO DA EXECUÇÃO ORÇAMENTÁRIA  
DEMONSTRATIVO DAS RECEITAS E DESPESAS PREVIDENCIÁRIAS DO REGIME PRÓPRIO DE PREVIDÊNCIA DOS SERVIDORES  
ORÇAMENTOS FISCAL E DA SEGURIDADE SOCIAL  
JANEIRO A DEZEMBRO 2018 / BIMESTRE NOVEMBRO-DEZEMBRO

RREO - ANEXO 11(LRF, art. 53, § 1º, inciso III)

R\$ 1,00

RECEITAS	PREVISÃO ATUALIZADA (a)	RECEITAS REALIZADAS (b)		SALDO A REALIZAR (c) = (a - b)
		RECEITAS EXECUTADAS Até o Bimestre	LIQUIDADAS (e)	
RECEITAS DE CAPITAL - ALIENAÇÃO DE ATIVOS (I)	0,00	0,00	0,00	0,00
Alienação de Bens Móveis	0,00	0,00	0,00	0,00
Alienação de Bens Imóveis	0,00	0,00	0,00	0,00
DESPESAS	DOTAÇÃO ATUALIZADA (d)	LIQUIDADAS (e)	INSCRITAS EM RESTOS A PAGAR NÃO PROCESSADOS (f)	SALDO A REALIZAR (c) = (a - b)
APLICAÇÃO DOS RECURSOS DA ALIENAÇÃO DE ATIVOS (II)	0,00	0,00	0,00	0,00
DESPESAS DE CAPITAL	0,00	0,00	0,00	0,00
Investimentos	0,00	0,00	0,00	0,00
Inversões Financeiras	0,00	0,00	0,00	0,00
Amortização da Dívida	0,00	0,00	0,00	0,00
DESPESAS CORRENTES DOS REGIMES DE PREVIDÊNCIA	0,00	0,00	0,00	0,00
Regime Geral da Previdência Social	0,00	0,00	0,00	0,00
Regime Próprio de Previdência dos Servidores	0,00	0,00	0,00	0,00
<b>SALDO FINANCEIRO A APLICAR</b>	(h)	(i) = (Ib) - (IIe) + (IIIf)		<b>SALDO ATUAL (j) = (IIIh) + (IIIi)</b>
VALOR (III)	0,00	0,00	0,00	0,00

FONTE:



José Floriano Bento de Melo  
Prefeito  
578.201.314-20



Hildebrando Lourenço Ferreira Neto  
Controlador Interno  
061.531.714-50



Hugo de Souza Rodrigues  
Contador  
CRC 008385/O-2/VL

MUNICÍPIO DE JACARÉ DOS HOMENS  
RELATÓRIO RESUMIDO DA EXECUÇÃO ORÇAMENTÁRIA  
ORÇAMENTOS FISCAL E DA SEGURIDADE SOCIAL  
DEMONSTRATIVO DAS RECEITAS E DESPESAS COM AÇÕES E SERVIÇOS PÚBLICOS DE SAÚDE  
JANEIRO a DEZEMBRO de 2018 / Bimestre NOVENBRO-DEZEMBRO

RREO - ANEXO 12 (LRF 2012, art.35)


R\$ 1,00

RECEITAS PARA APURAÇÃO DA APLICAÇÃO EM AÇÕES E SERVIÇOS PÚBLICOS DE SAÚDE	PREVISÃO		RECEITAS REALIZADAS	
	PREVISÃO INICIAL	ATUALIZADA (a)	Até o Bimestre (b)	% (b / a) x 100
RECEITA DE IMPOSTOS LÍQUIDA (I)	286.340,00	286.340,00	166.045,79	57,96
Imposto Produt e Territorial Urbano - IPTU	73.125,00	73.125,00	1.053,00	1,44
Imposto sobre Transmissão de Bens Intervivos - ITBI	11.715,00	11.715,00	220,00	1,95
Imposto sobre Serviços de Qualquer Natureza - ISS	104.273,00	104.273,00	140.335,70	105,81
Imposto de Renda Retido na Fonte - IRRF	97.227,00	97.227,00	54.407,09	55,96
Imposto Territorial Rural - ITR	0,00	0,00	0,00	0,00
Multas, Juros de Mora e Outros Encargos dos Impostos	0,00	0,00	0,00	0,00
Divida Ativa dos Impostos	0,00	0,00	0,00	0,00
Multas, Juros de Mora e Outros Encargos da Divida Ativa	0,00	0,00	0,00	0,00
RECEITAS DE TRANSFERÊNCIAS CONSTITUCIONAIS E LEGAIS (II)	10.135.068,00	10.135.068,00	11.616.055,08	114,61
Cola-Parte FPM	8.374.841,00	8.374.841,00	8.549.688,69	102,09
Cola-Parte ITR	2.396,00	2.396,00	1.783,95	74,46
Cola-Parte IPVA	59.474,00	59.474,00	89.026,20	149,69
Cola-Parte ICMS	1.687.874,00	1.687.874,00	2.955.501,98	175,10
Cola-Parte IPI-Exportação	1.520,00	1.520,00	9.164,59	602,93
Compensações Financeiras Provenientes de Impostos e Transferências Constitucionais	8.963,00	8.963,00	10.889,67	121,50
Demonstração ICMS (LC 87/96)	8.963,00	8.963,00	10.889,67	121,50
Outras	0,00	0,00	0,00	0,00
<b>TOTAL DAS RECEITAS PARA APURAÇÃO DA APLICAÇÃO EM AÇÕES E SERVIÇOS PÚBLICOS DE SAÚDE (III) = I + II</b>	<b>10.421.408,00</b>	<b>10.421.408,00</b>	<b>11.782.070,87</b>	<b>113,06</b>
<b>RECEITAS ADICIONAIS PARA FINANCIAMENTO DA SAÚDE</b>	<b>PREVISÃO</b>	<b>ATUALIZADA (c)</b>	<b>RECEITAS REALIZADAS</b>	<b>% (d / c) x 100</b>
TRANSFERÊNCIA DE RECURSOS DO SISTEMA ÚNICO DE SAÚDE-SUS	3.530.755,00	3.530.755,00	2.946.205,83	83,44
Provenientes da União	3.246.729,00	3.246.729,00	2.823.064,02	86,95
Provenientes dos Estados	284.026,00	284.026,00	117.247,22	41,28
Provenientes de Outros Municípios	0,00	0,00	0,00	0,00
Outras Receitas do SUS	0,00	0,00	5.894,59	0,00
TRANSFERÊNCIAS VOLUNTÁRIAS	0,00	0,00	0,00	0,00
RECEITA DE OPERAÇÕES DE CRÉDITO VINCULADAS À SAÚDE	0,00	0,00	0,00	0,00
OUTRAS RECEITAS PARA FINANCIAMENTO DA SAÚDE	0,00	0,00	0,00	0,00
<b>TOTAL RECEITAS ADICIONAIS PARA FINANCIAMENTO DA SAÚDE</b>	<b>3.530.755,00</b>	<b>3.530.755,00</b>	<b>2.946.205,83</b>	<b>83,44</b>
<b>DOTAÇÃO</b>		<b>Liquidadas Até o</b>	<b>DESPESAS EXECUTADAS</b>	<b>Inscritas em</b>

DESPESAS COM SAÚDE (Por Grupo de Natureza de Despesa)	DOTAÇÃO INICIAL	ATUALIZADA (e)	Bimestre (f)	Restos a Pagar não Processados (g)	% ((f+g)/e)
DESPESAS CORRENTES	3.740.208,00	5.469.786,14	4.725.140,73	32.178,54	86,97
Despesa e Encargos Sociais	1.819./03,00	1.821.683,40	1.505.951,84	0,00	82,67
Juros e Encargos da Dívida	0,00	0,00	0,00	0,00	0,00
Outras Despesas Correntes	1.920.505,00	3.648.102,74	3.219.188,89	32.178,54	89,12
DESPESAS DE CAPITAL	3.253.093,00	1.523.514,86	293.511,47	0,00	19,27
Investimentos	0,00	1.523.514,86	293.511,47	0,00	19,27
Inversões Financeiras	0,00	0,00	0,00	0,00	0,00
Amortização da Dívida	0,00	0,00	0,00	0,00	0,00
<b>TOTAL DAS DESPESAS COM SAÚDE (IV)</b>	<b>6.993.301,00</b>	<b>6.993.301,00</b>	<b>5.018.652,2</b>	<b>5.050.830,74</b>	<b>72,22</b>
DESPESAS COM SAÚDE NÃO COMPUTADAS PARA FINS DE APURAÇÃO DO PERCENTUAL MÍNIMO	DOTAÇÃO INICIAL	DOTAÇÃO ATUALIZADA	Liquidadas Até o Bimestre (h)	Restos a Pagar não Processados (i)	% ((h+i)/IV)
DESPESAS COM INATIVOS E PENSIONISTAS	0,00	0,00	0,00	0,00	0,00
DESPESA COM ASSISTÊNCIA À SAÚDE QUE NÃO ATENDE AO PRINCÍPIO DE ACESSO UNIVERSAL	0,00	0,00	0,00	0,00	0,00
DESPESAS CUSTEADAS COM OUTROS RECURSOS	0,00	4.551.182,54	3.238.331,79	31.573,94	64,74
Recursos de Transferências Sistema Único de Saúde - SUS	0,00	3.522.696,03	3.081.877,01	31.573,94	61,64
Recursos de Operações de Crédito	0,00	0,00	0,00	0,00	0,00
Outros Recursos	0,00	1.028.486,51	156.454,78	0,00	3,10
OUTRAS AÇÕES E SERVIÇOS NÃO COMPUTADOS	0,00	0,00	0,00	0,00	0,00
RESTOS A PAGAR NÃO PROCESSADOS INSCRITOS INDEVIDAMENTE NO EXERCÍCIO SEM DISPONIBILIDADE FINANCEIRA <sup>1</sup>	0,00	0,00	0,00	0,00	0,00
DESPESAS CUSTEADAS COM DISPONIBILIDADE DE CAIXA VINCULADA AOS RESTOS A PAGAR CANCELADOS <sup>2</sup>	0,00	0,00	0,00	0,00	0,00
DESPESAS CUSTEADAS COM RECURSOS VINCULADOS A PARCELA DO PERCENTUAL MÍNIMO QUE NÃO FOI APLICADA EM AÇÕES E SERVIÇOS DE SAÚDE EM EXERCÍCIOS ANTERIORES <sup>3</sup>	0,00	0,00	0,00	0,00	0,00
<b>TOTAL DAS DESPESAS COM SAÚDE NÃO COMPUTADAS (V)</b>	<b>0,00</b>	<b>4.551.182,54</b>	<b>3.238.331,79</b>	<b>3.269.905,73</b>	<b>64,74</b>
<b>TOTAL DAS DESPESAS COM AÇÕES E SERVIÇOS PÚBLICOS DE SAÚDE (VI) = [(IV)+(V)]</b>				<b>1.780.925,01</b>	
<b>PERCENTUAL DE APLICAÇÃO EM AÇÕES E SERVIÇOS PÚBLICOS DE SAÚDE SOBRE A RECEITA DE IMPOSTOS LÍQUIDA E TRANSFERÊNCIAS CONSTITUCIONAIS E LEGAIS (VII%) = [VI/(h+i) / IIIb x 100] - LIMITE CONSTITUCIONAL 15%<sup>4</sup></b>					<b>15,12</b>
<b>VALOR REFERENTE A DIFERENÇA ENTRE O VALOR EXECUTADO E O LIMITE MÍNIMO CONSTITUCIONAL [VI (h+i)-(15%IIIb)/100]</b>					<b>13.614,38</b>
<b>EXECUÇÃO DE RESTOS A PAGAR NÃO PROCESSADOS INSCRITOS COM DISPONIBILIDADE DE CAIXA</b>	<b>INSCRITOS</b>	<b>CANCELADOS/PRESCRITOS</b>	<b>PAGOS</b>	<b>A PAGAR</b>	<b>PARCELA CONSIDERADA</b>









---

José Floriano Bento de Melo  
Prefeito  
678.201.314-20



---

Hildesbrande Lourenço Ferreira Neto  
Controlador Interno  
061.531.714-60



---

Hugo de Souza Rodrigues  
Contador  
CRC 008385/O-2 / AL

MUNICÍPIO DE JACARE DOS HOMENS  
 RELATÓRIO RESUMIDO DA EXECUÇÃO ORÇAMENTÁRIA  
 DEMONSTRATIVO SIMPLIFICADO DO RELATÓRIO RESUMIDO DA EXECUÇÃO ORÇAMENTÁRIA  
 ORÇAMENTOS FISCAL E DA SEGURIDADE SOCIAL  
 JANEIRO a DEZEMBRO de 2018 / Bimestre NOVENBRO-DEZEMBRO

PREO - Anexo 14 (LRF - Art. 48)

Balanco Orçamentário		Valores
		Até o Bimestre
R\$1,00		
Balanco Orçamentário		
RECEITAS		
Previsão Inicial		31.149.295,00
Previsão Atualizada		31.149.295,00
Receitas Realizadas		26.537.665,83
Deficit Orçamentário		0,00
Saldo de Exercícios Anteriores (Utilizados para Créditos Adicionais)		0,00
DESPESAS		
Dotação Inicial		31.149.295,00
Créditos Adicionais		0,00
Dotação Atualizada		31.149.295,00
Despesas Empenhadas		22.196.807,68
Despesas Liquidadas		22.014.607,33
Despesas Pagas		21.455.315,11
Superávit Orçamentário		4.340.858,15
Valores		
Despesas por Função/Subfunção		Até o Bimestre
Valores		
Despesas por Função/Subfunção		22.196.807,68
Despesas Empenhadas		22.014.607,33
Despesas Liquidadas		
Valores		
Receita Corrente Líquida - RCL		Até o Bimestre
Valores		
Receita Corrente Líquida - RCL		26.338.105,83
Receita Corrente Líquida		
Valores		
Receitas e Despesas do Regime Próprio de Previdência dos Servidores		Até o Bimestre
Valores		
Receitas e Despesas do Regime Próprio de Previdência dos Servidores		0,00
Regime Próprio de Previdência dos Servidores - PLANO PREVIDENCIÁRIO		0,00
Receitas Previdenciárias Realizadas		

Despesas Previdenciárias Liquidadas  
 Resultado Previdenciário  
 Regime Próprio de Previdência dos Servidores - PLANO FINANCEIRO  
 Receitas Previdenciárias Realizadas  
 Despesas Previdenciárias Liquidadas  
 Resultado Previdenciário

Resultados Nominal e Primário	Verificação das Metas dos Resultados Nominal e Primário		
	Meta Fixada no Anexo de Metas Fiscais -+ LDO (a)	Resultado Apurado até o Bimestre (b)	% em Relação à Meta (b/a)
Resultados Nominal e Primário	0,00	0	0,00
Resultado Nominal - Acima da Linha	0,00	0	0,00
Resultado Primário - Acima da Linha	4.932.634,27	0	0,00

Restos a Pagar por Poder e Ministério Público	Inscrição	Estágios dos Restos a Pagar			
		CANCELAMENTO ATÉ O BIMESTRE	PAGAMENTO ATÉ O BIMESTRE	SALDO A PAGAR	
Restos a Pagar por Poder e Ministério Público					
<b>RESTOS A PAGAR PROCESSADOS</b>					
Poder Executivo	349.956.988	0,00	162.334,92	167.622,06	
Poder Legislativo	349.956.988	0,00	162.334,92	167.622,06	
Poder Judiciário	0,00	0,00	0,00	0,00	
Ministério Público	0,00	0,00	0,00	0,00	
Defensoria Pública	0,00	0,00	0,00	0,00	
<b>RESTOS A PAGAR NÃO PROCESSADOS</b>					
Poder Executivo	140.386,35	0,00	105.167,63	35.218,72	
Poder Legislativo	140.386,35	0,00	105.167,63	35.218,72	
Poder Judiciário	0,00	0,00	0,00	0,00	
Ministério Público	0,00	0,00	0,00	0,00	
Defensoria Pública	0,00	0,00	0,00	0,00	
<b>TOTAL</b>	<b>490.343,33</b>	<b>0,00</b>	<b>267.502,55</b>	<b>222.840,78</b>	

Despesas com Manutenção e Desenvolvimento do Ensino	Valor Apurado Até o Bimestre	Apuração das Despesas com Ensino	
		Limites Constitucionais Anuais % Mínimo a Aplicar no Exercício	% Aplicado Até o Bimestre
Despesas com Manutenção e Desenvolvimento do Ensino			
Mínimo Anual de <18% / 25%> das Receitas de Impostos na Manutenção e Desenvolvimento do Ensino	25,06	25,00	25,06
Mínimo Anual de 60% do FUNDEB na Remuneração do Magistério com Ensino Fundamental e Médio	0,00	0,00	0,00
Mínimo Anual de 60% do FUNDEB na Remuneração do Magistério com Educação Infantil e Ensino Fundamental	67,55	60,00	67,55
Complementação da União ao FUNDEB	1.261.770,04	0,00	1.261.770,04


Receitas de Operações de Crédito e Despesas de Capital	Apuração das Receitas de Operações de Crédito e Despesas de Capital		
	Valor Apurado Até o Bimestre	Saldo Não Realizado	
Receitas de Operações de Crédito	0,00		0,00
Despesa de Capital Líquida	0,00		0,00


Projeção Atuarial dos Regimes de Previdência	Exercício	Exercício de Apuração		
		1ºº Exercício	2ºº Exercício	3ºº Exercício
Projeção Atuarial dos Regimes de Previdência				
Plano Previdenciário	0,00	0,00	0,00	0,00
Receitas Previdenciárias	0,00	0,00	0,00	0,00
Despesas Previdenciárias	0,00	0,00	0,00	0,00
Resultado Previdenciário	0,00	0,00	0,00	0,00
Plano Financeiro	0,00	0,00	0,00	0,00
Receitas Previdenciárias	0,00	0,00	0,00	0,00
Despesas Previdenciárias	0,00	0,00	0,00	0,00
Resultado Previdenciário	0,00	0,00	0,00	0,00

Recetta da Alienação de Ativos e Aplicação dos Recursos	Apuração da Recetta da Alienação de Ativos e Aplicação dos Recursos	
	Valor Apurado Até o Bimestre	Saldo a Realizar
Recetta da Alienação de Ativos e Aplicação dos Recursos	0,00	0,00
Recetta de Capital Resultante da Alienação de Ativos	0,00	0,00
Aplicação dos Recursos da Alienação de Ativos	0,00	0,00

Despesas com Ações e Serviços Públicos de Saúde	Valor Apurado Até o Bimestre	Apuração das Despesas com Saúde	
		Limites Constitucionais Anuais	% Aplicado Até o Bimestre
Despesas com Ações e Serviços Públicos de Saúde			
Despesas com Ações e Serviços Públicos de Saúde Executadas com Recursos de Impostos	15,12	15,00	15,12
<b>Despesas de Caráter Continuado Derivadas de PPP</b>			
Despesas de Caráter Continuado Derivadas de PPP		Valor Realizado no Período	
Total das Despesas/HCL (%)		Valor Apurado no Exercício Corrente	
		0,00	

  
José Floriano Bento de Melo  
Prefeito  
678.201.314-20

  
Hildebrando Lourenço Ferreira Neto  
Controlador Interno  
061.531.714-60

  
Hugo de Souza Rodrigues  
Controlador  
CRC 008385/O-2 / AL